PLANEJAMENTO DO TRABALHO PEDAGÓGICO ESCOLA MUNICIPAL “FARID SALOMÃO”

PROFESSORA: MARIA HELENA / “1º ANO C”

PERÍODO: De 03/11/2020 a 06/11/202

SEGUNDA-FEIRA (02/11)	TERÇA-FEIRA (03/11)	QUARTA-FEIRA (04/11)	QUINTA-FEIRA (05/11)	SEXTA-FEIRA (06/11)
FERIADO- DIA DE FINADOS	**LIVRO EMAI E LER E ESCREVER (CAPA LARANJA VOLUME 1) MATEMÁTICA.** **ATIVIDADE 11.3** **CONTAGENS- PÁGINA 58** NESTA ATIVIDADE VOCÊS IRÃO FAZER CONTAGENS. RESPONDA NO LIVRO. 1. FERNANDA FOI VER OS PORQUINHOS QUE ESTAVAM NO CERCADO 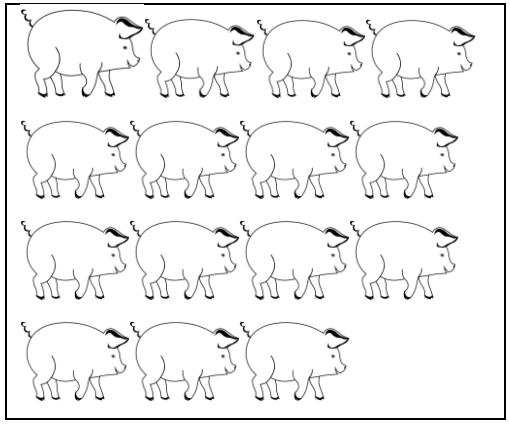 A. QUANTOS PORQUINHOS ELA VIU?	**LIVRO EMAI (CAPA LARANJA VOLUME 2)- PORTUGUÊS** **LER E ESCREVER- COLETÂNIA DE ATIVIDADES** **UNIDADE 3- PÁGINA 122** NESTA ATIVIDADE, TENTE LER JUNTO COM UM ADULTO O POEMA QUE SE ENCONTRA NA PÁGINA 122. APÓS CIRCULE AS PALAVRAS QUE ESTÃO EM DESTAQUE: **PEDE** **VEM** **PASSEAR** **AMIGO** **ESCONDE** **OU** ATIVIDADE 4 – O ECO LEIA COM O APOIO DO (A) PROFESSOR(A) O POEMA “O ECO” **O ECO** CECÍLIA MEIRELES O MENINO PERGUNTA AO ECO ONDE É QUE ELE SE ESCONDE. MAS O ECO SÓ RESPONDE: “ONDE? ONDE?” O MENINO TAMBÉM LHE PEDE: “ECO, VEM PASSEAR COMIGO!” MAS NÃO SABE SE O ECO É AMIGO OU INIMIGO. POIS SÓ LHE OUVE DIZER: “MIGO!” Fonte: *In* Alfabetização: livro do aluno”, volumes I a III, publicada pela FUNDESCOLA/ SECRETARIA DE ENSINO FUNDAMENTAL/MEC, 2000 para o Projeto Nordeste	**CADERNO DE CASA** **1-FAÇA A LIÇÃO QUE ESTÁ NO ANEXO E APÓS COLE EM SEU CADERNO.** 1-PINTE CADA LETRA DE UMA COR DIFERENTE, FORMANDO UMA LEGENDA, DEPOIS COLE EM SEU CADERNO.  	**Enviar Fotos de Atividades e Realizar as correções.**

	B. FERNANDA DEU DUAS ESPIGAS DE MILHO PARA CADA PORQUINHO. DE QUANTAS ESPIGAS DE MILHO ELA PRECISOU? C. ENQUANTO ELA ESTAVA LÁ, SEU AVÔ TROUXE MAIS 4 PORQUINHOS. QUANTOS PORQUINHOS HÁ AGORA?			

Atividade Domiciliar Sob Decreto Estadual 64.862/20 e Decreto Municipal 1.852, 16/03/2020

CAÇA DE INICIAIS

1 PINTE CADA LETRA DE UMA COR DIFERENTE, FORMANDO UMA LEGENDA.

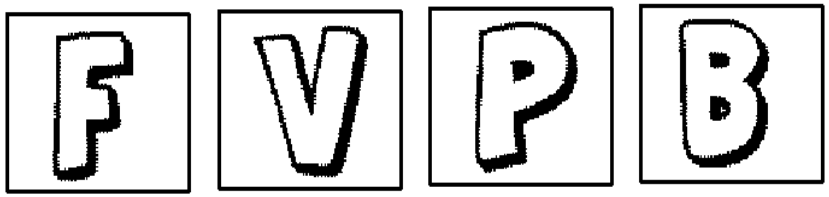

2 AGORA, OBSERVE AS IMAGENS E PENSE COM QUAL DAS LETRAS ACIMA COMEÇA CADA PALAVRA. PINTE A BORDA DA COR CORRESPONDENTE DA LEGENDA QUE VOCÊ FORMOU.





3 ESCREVA O NOME DAS FIGURAS DA ATIVIDADE 2 NO QUADRO CORRETO, DE ACORDO COM A LETRA INICIAL.